

TƯ LIỆU GIÁO DỤC VÀ RÈN LUYỆN
KỸ NĂNG THỰC HÀNH XÃ HỘI
“Chào mừng 10 năm ngày thành lập Tổng Đoàn Sao Bắc Đẩu
HOA 10 MÙA TỎA SÁNG

KỸ NĂNG HOẠT ĐỘNG TẬP THỂ

Huỳnh Toàn
Tổng trưởng – Tổng Đoàn Sao Bắc Đẩu
Trưởng khoa Huấn luyện kỹ năng

CHỦ ĐỀ : NÚT DÂY THÔNG DỤNG

1. Tại sao chúng ta phải học thắt nút dây?


Trong đời sống thường ngày, việc sử dụng dây để thắt, buộc, bó, kéo, treo, neo là thường xuyên xảy ra. Cũng như trong hoạt động kỹ năng dã ngoại, việc sử dụng nút dây để ứng dụng trong đời sống trại rất quan trọng và cần thiết. Chính nhờ nút dây chúng ta mới có thể dựng được túp lều, giá chén, cột cờ, cổng trại, cầu treo... Nhưng không đơn thuần là chỉ cột dây cho thật chặt và dựng lên cho có, mà chúng ta phải thắt nút làm sao cho đúng nút, đúng kỹ thuật, chắc chắn, an toàn và đẹp. Để làm được điều này thì kiến thức nút dây ta cần phải có và có kiến thức nút dây rồi thì chúng ta mới biết ứng dụng được cho từng trường hợp. Sau đây, xin giới thiệu một kỹ thuật thắt và ứng dụng của một số nút dây thông dụng.

2. Hướng dẫn cách thắt:

2.1. Các nút dùng để nối dây:

2.1.1. Nút dẹt:

- Là nút nối thông dụng nhất thế giới. Dùng để nối 2 đầu dây có tiết diện bằng nhau, buộc đồ, gói hàng, buộc kết thúc dây băng cứu thương,...



2.1.2. Nút thợ dệt:

- Dùng để nối chỉ dệt, nối 2 đầu dây không bằng nhau.



Bước 1



Bước 2



Bước 3



Bước 4



Bước 5

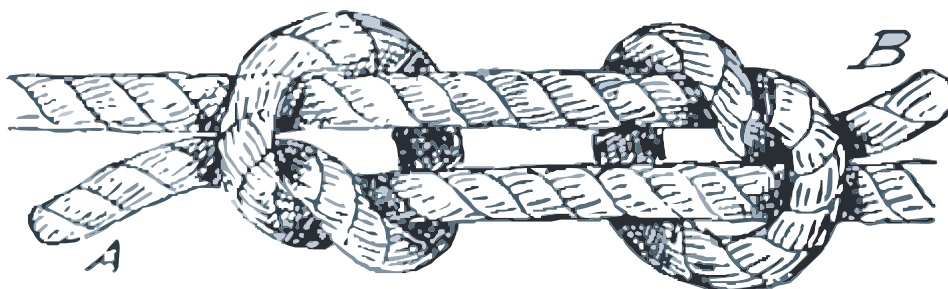


Bước 6

2.1.3. Nút nối chỉ câu:

- Dùng để nối chỉ câu, nối hai đầu dây tròn bằng nhau.

- Trong một số trường hợp, người ta cũng dùng nút này để nối hai đầu dây không bằng nhau.

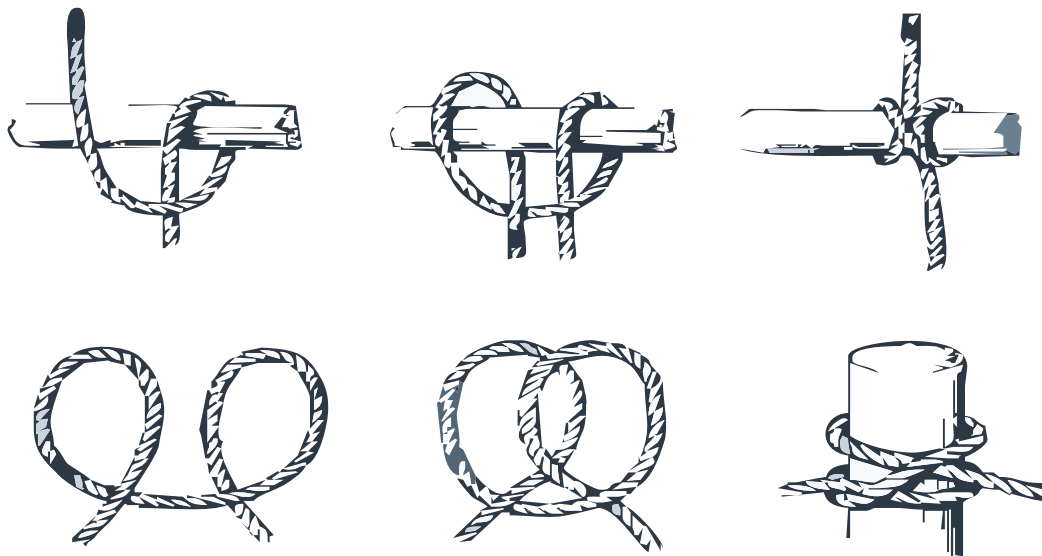


2.2. Các nút dùng để buộc:

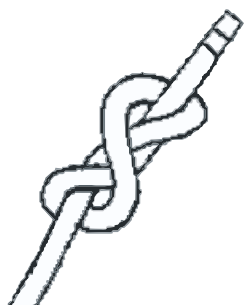
Gồm các nút: Thuyền chài - số 8 - Kéo gỗ - Nút chạy

2.2.1. Nút thuyền chài:

- Dùng để neo thuyền vào cọc trên bờ. Dùng để buộc đầu lều. Khởi đầu cho tất cả các nút ráp cây.



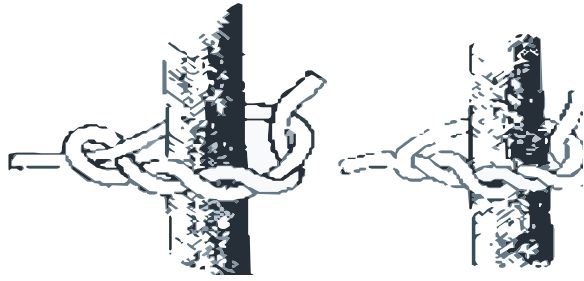
2.2.2. Nút Số 8:



- Giống như nút Chịu đơn, nhưng do có vòng xoắn thêm một vòng nên chắc chắn hơn.

- Ứng dụng làm thang dây, trang trí buộc.

2.2.3. Nút Kéo gỗ:



lọng.


- Dùng để kéo gỗ.
- Chức năng xiết như nút thòng lọng.
- Có thể ứng dụng để căng dây phơi

đồ hoặc mắc võng vào thân cây.

- Vận dụng nguyên tắc siết như nút số 8.

2.2.4. Nút Chạy (căng lều):

- Được sử dụng thường xuyên nhất cho những góc lều với cọc nhỏ. Trường hợp dây ngắn vẫn làm được.




2.3. Các nút dùng để treo:

Gồm các nút: Thòng lọng - Sơn ca – Ghề đu

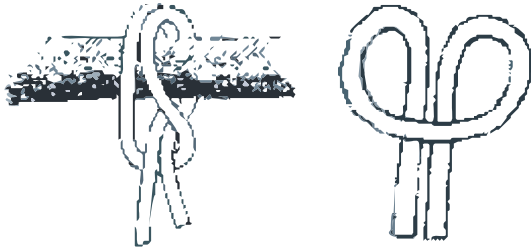
2.3.1. Nút Thòng lọng:

- Dùng để bắt súc vật, neo dây vào một khoen sắt hoặc buộc xiết một vật gì đó, treo vật.

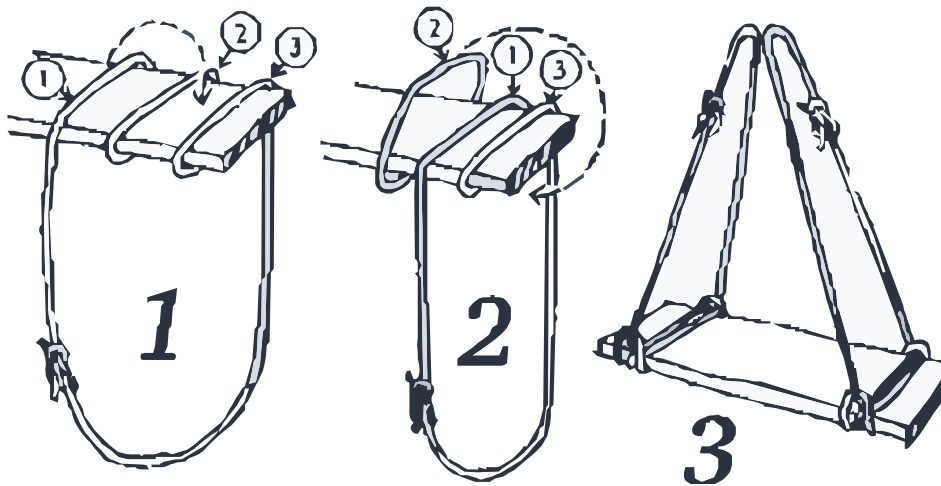


2.3.2. Nút Sơn ca:

- Dùng để treo phần giữa dây lên một xà ngang. Có thể dùng buộc xiết một bó củi lớn để kéo đi.



2.3.3. Nút Ghế đu:



- Dùng để thực hiện những ghế đu dã chiến tại đất trại.

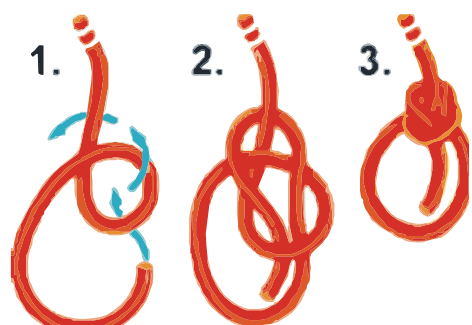
- Làm cho

cảnh quan tổng thể của đất trại chúng ta phong phú, thú vị.

2.4 Các nút cấp cứu:

Gồm các nút: Ghế đơn - Ghế kép - Thoát thân - Cứu hỏa


2.4.1. Nút Ghế đơn:



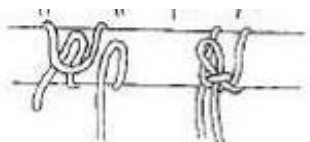
Dùng để kéo một người từ dưới lên hay thả một người từ trên cao xuống (tạo 1 vòng tròn cố định).

2.4.3. Nút Ghé kép 2:

Nút Ghé đơn, khi ngồi có thể làm ta đau. Do đó, gấp đôi sợi dây để tạo ra hai vòng dây ngồi thoải mái hơn



2.4.4. Nút Thoát thân:

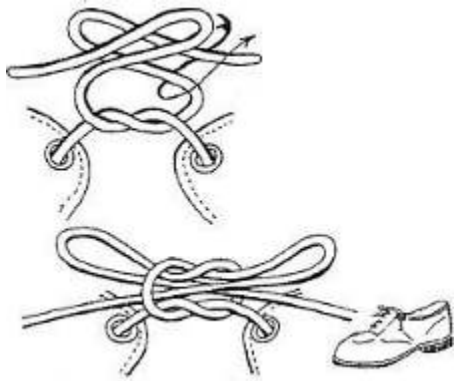


2.5 Nút trang trí

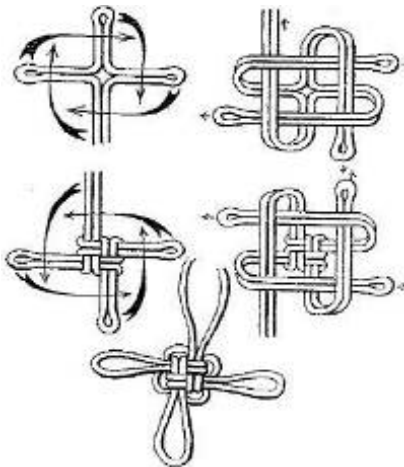
Gồm các nút: Dệt hoa - hoa 4 cánh - móc xích - chân rết (thắt bím) - cúc áo 2 dây, 4 dây

2.5.1. Nút Hoa cột giày:

Khi cột giày, người ta cần chắc chắn lúc sử dụng, nhưng lại hết sức nhanh chóng trong lúc tháo ra. Muốn thế, ở động tác 2 của Dệt, ta tạo ra khóa sống bằng cách gấp sợi dây lại, rồi xiết lại như Dệt.



2.5.2. Nút Hoa bốn cánh (trang trí dây màn 4 cánh):



2.5.3. Nút Móc xích:

Ngoài việc dùng để khâu nối dây, nó còn dùng để trang trí dây đeo. Là sự kết hợp liên hoàn của nhiều nút thông lọng. Dễ làm và dễ tháo.

